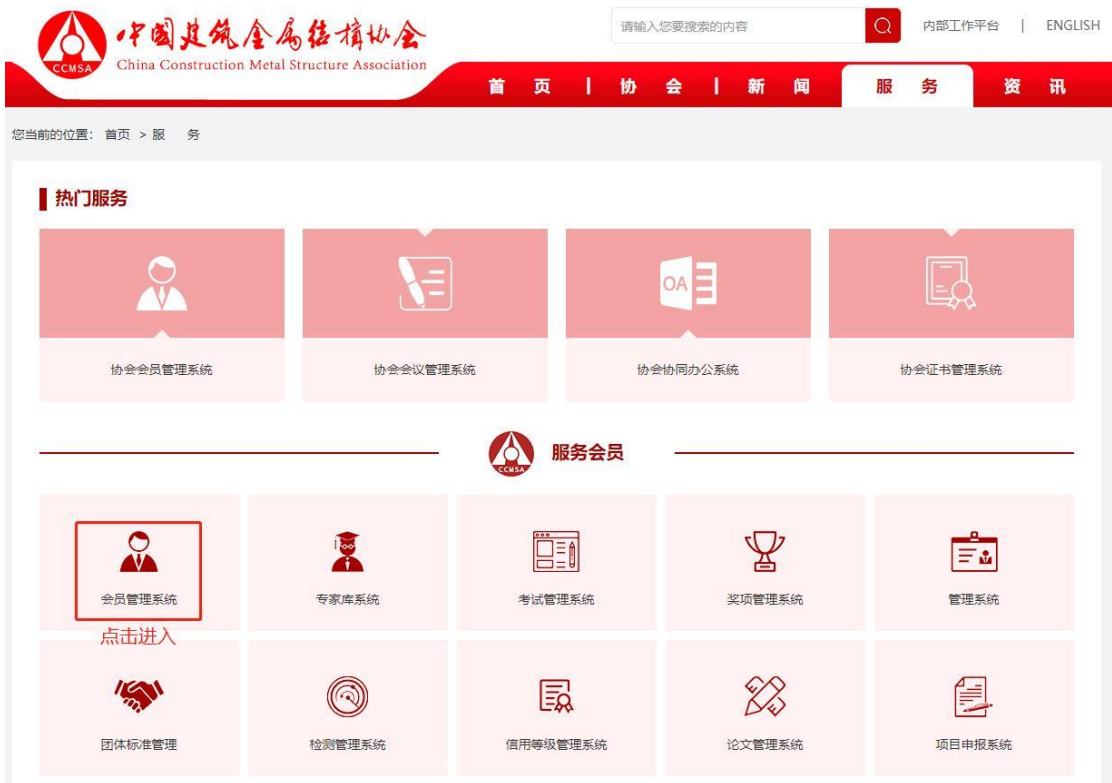


全国钢结构工程优秀建造师网上申报流程

- 1、 用电脑浏览器打开中国建筑金属结构协会官方网站：www.ccmsa.net.cn
- 2、 进入协会官网后点击“服务”



- 3、 点击进入会员管理系统



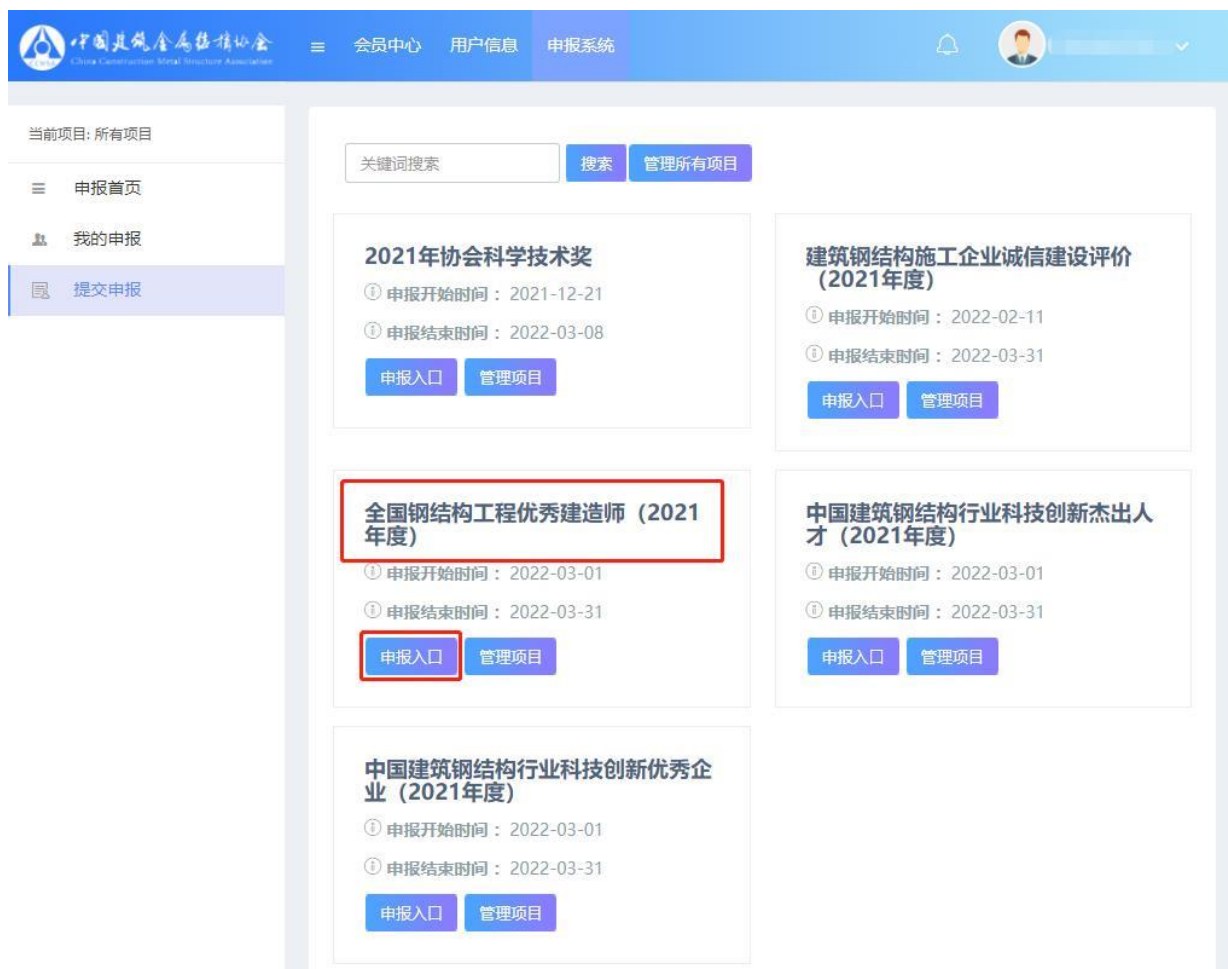
4、点击数据申报



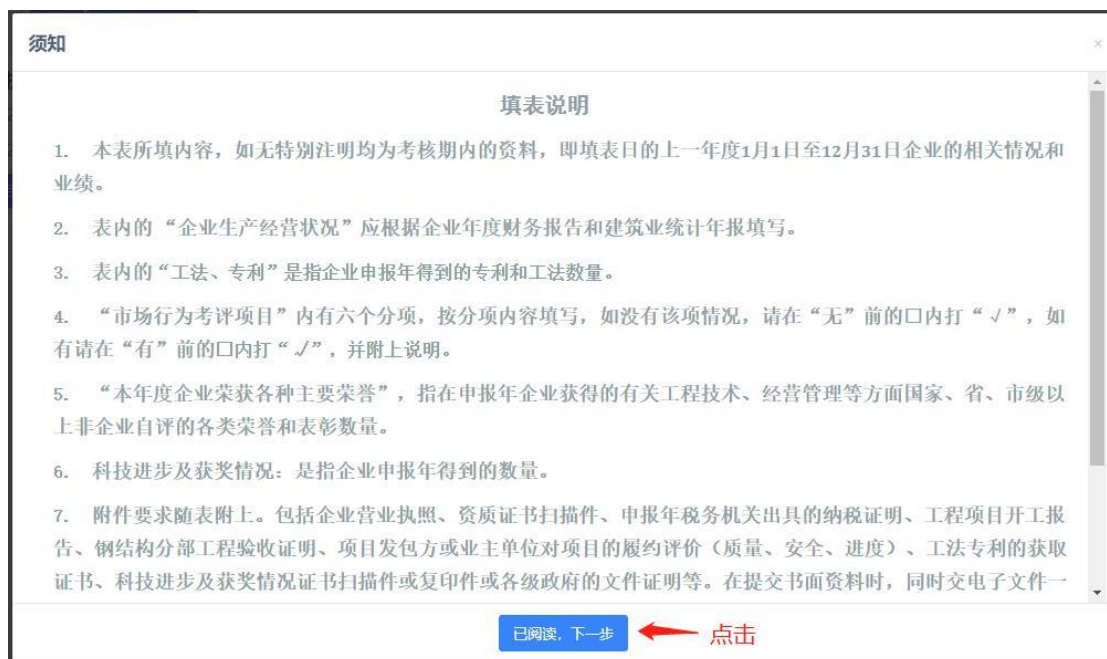
5、点击申请申报



6、选择全国钢结构工程优秀建造师申报项目点击申报入口



7、查看填表说明点击下一步



8、可以先下载填表说明文件后对照填写，*号为必填项

The screenshot shows the 'Excellent Engineer' (优秀建造师) application form. The interface includes a top navigation bar with the logo of the China Construction Management Association and the text '会员中心 用户信息 申报系统'. The main content area is titled '优秀建造师' and has two tabs: '基本信息' (Basic Information) and '附件上传' (Attachment Upload). The '基本信息' tab is active, displaying a form with the following fields:

- 工作单位名称 (Work Unit Name)
- 姓名 (Name)
- 性别 (Gender)
- 出生年月 (Date of Birth)
- 民族 (Ethnicity)
- 文化程度 (Education Level)
- 政治面貌 (Political Status)
- 参加工作时间 (Time of Joining Work)
- 技术职称 (Technical Title)
- 相片 (二寸) (Photo, 2 inches)
- 执业资格证书编号 (Professional Certificate Number)
- 建造师培训情况 (Training Status)
- 职务 (Position)
- 身份证号 (ID Card Number)
- 本人电话 (Personal Phone Number)
- 邮编 (Postal Code)
- 工作单位地址 (Work Unit Address)
- 邮箱 (Email)
- 单位联系人 (Unit Contact Person)
- 联系人电话 (Contact Phone Number)
- 单位主管部门 (Unit Main Department)
- 建造师资格等级 (Professional Qualification Level)

At the bottom of the form, there are three buttons: '暂存' (Save), '验证并保存' (Verify and Save), and '下一步' (Next Step).

9、申报信息填写完毕后再下载申请表，连同附件列表一起下载按照要求签字盖章后上传完成申报

The screenshot shows the 'Excellent Engineer' application form interface, specifically the '附件上传' (Attachment Upload) tab. The main content area displays the following instructions:

第一步: 点击下载生成【申请表】
第二步: 点击下载【优秀建造师相关附件.docx】
点击下载, 填写完后按照三的要求放入一个PDF文件
第二步: 根据下述内容要求, 将包括申请表及相关附件材料在内的所有文件做成一个PDF文件(前插目录)作为附件上传。
申报材料内容及装订顺序:
一、推荐信原件;
二、申报表一式两份;
三、建造师资格证书扫描件: 包括年检部分, 并加盖人事部门章;
四、建造师身份证扫描件;
五、建造师个人继续教育证书扫描件;
六、钢结构工程项目部分:
1、近二年内已竣工工程项目经理任职令;
2、竣工验收鉴定书;
3、单位工程质量综合评定表;
4、担任荣誉、部级优秀工程装饰项目经理任命书文件及荣誉证书扫描件。

11、再次登录会员管理系统点击我的申报可查看申报进度。